

注：詳細は講習当日の指示に従ってください

↑ 農園入口側

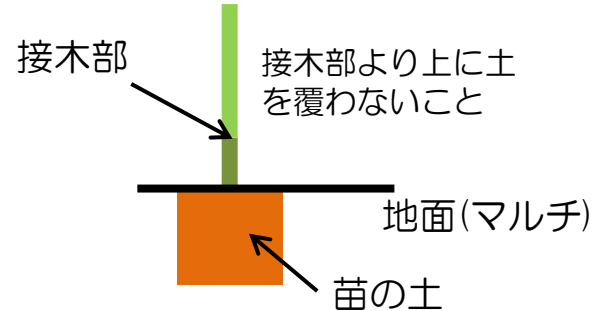
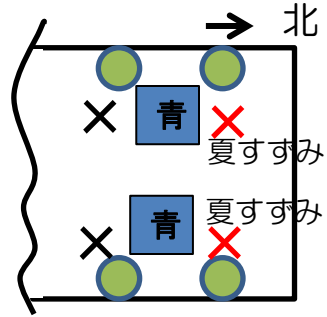


□全般

- ・除草、誘引、トマトのめかき
- ※トマトめかき→わからない方は個別指導します


□きゅうりの植付け(②列目)

- ・苗を植付け、麻紐で縛る(誘引)
- 風で折れないよう、最初のうちは鉄棒に誘引してください



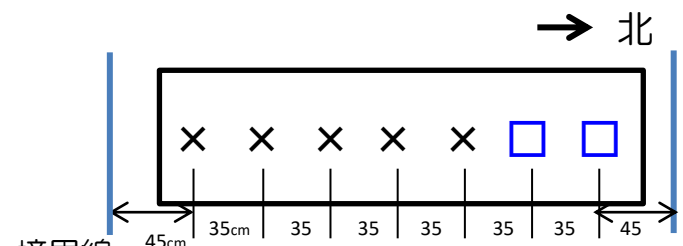
□大根

- ・まびき(大きいもの) 2本→1本
- ・追肥(追肥の達人)
- マルチ上X部に一つまみづつ
- 注：多く施肥すると肥料焼けします



□空芯菜の植え付け(⑥列目)

- ・残りを植付け



モロヘイヤ希望数により異なります