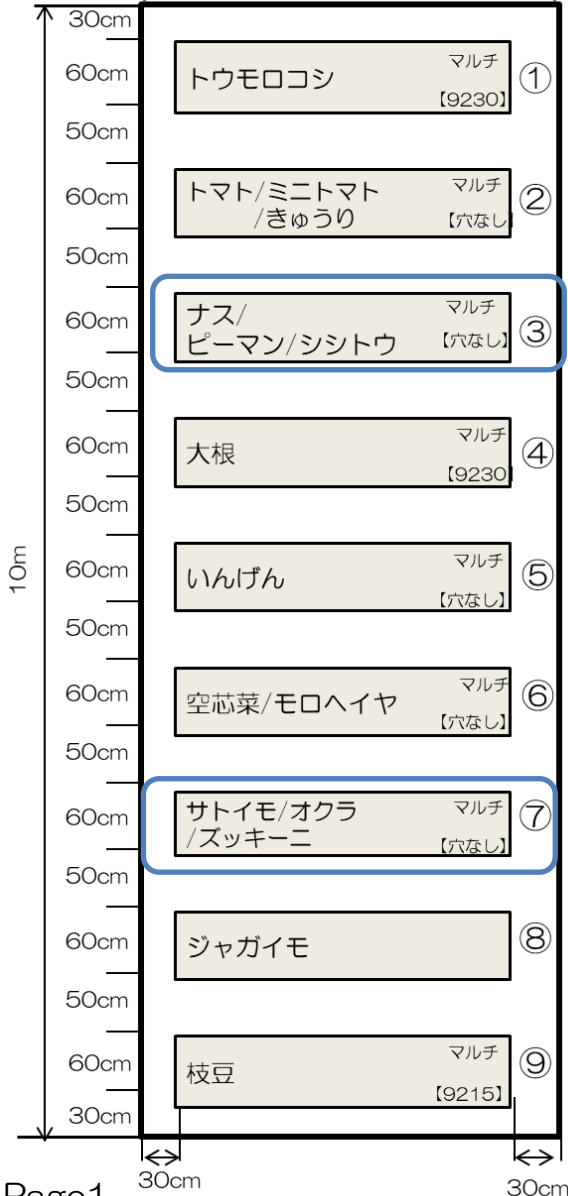


↑ 農園入口側

3m

南 ← → 北



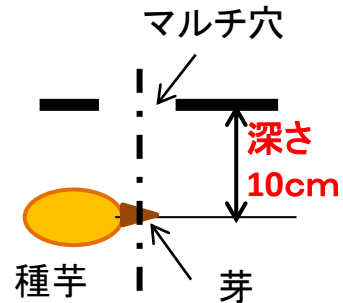
注：詳細は講習当日の指示に従ってください

□全般

- ・来園時は水やりを行ってください(特にナス/きゅうり)
- ・除草、誘引、トマトのめかき
※トマトめかき→自信がない方は個別指導します
- ・大根間引き(大きいものは2本に)

□京芋/里芋/オクラ/ズッキーニ(⑦列目)

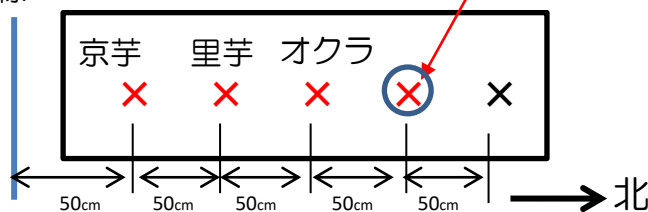
- ・黒マルチに以下の寸法で穴を開ける
- ・京芋/里芋→種芋を右図のように植える
- ・オクラ → 種まき(1穴3粒)



種芋を横向きにし、芽がマルチ穴の中心にくるように植える

オクラ or ズッキーニ選択可(この穴のみ)

境界線



□ナス/ピーマン植え付け(③列目)

- ・黒マルチに以下の寸法で穴を開ける
- ・赤「X」に苗を植える

選択可：

ピーマン(京波) 黒 / じゃんぼししとう 桃

