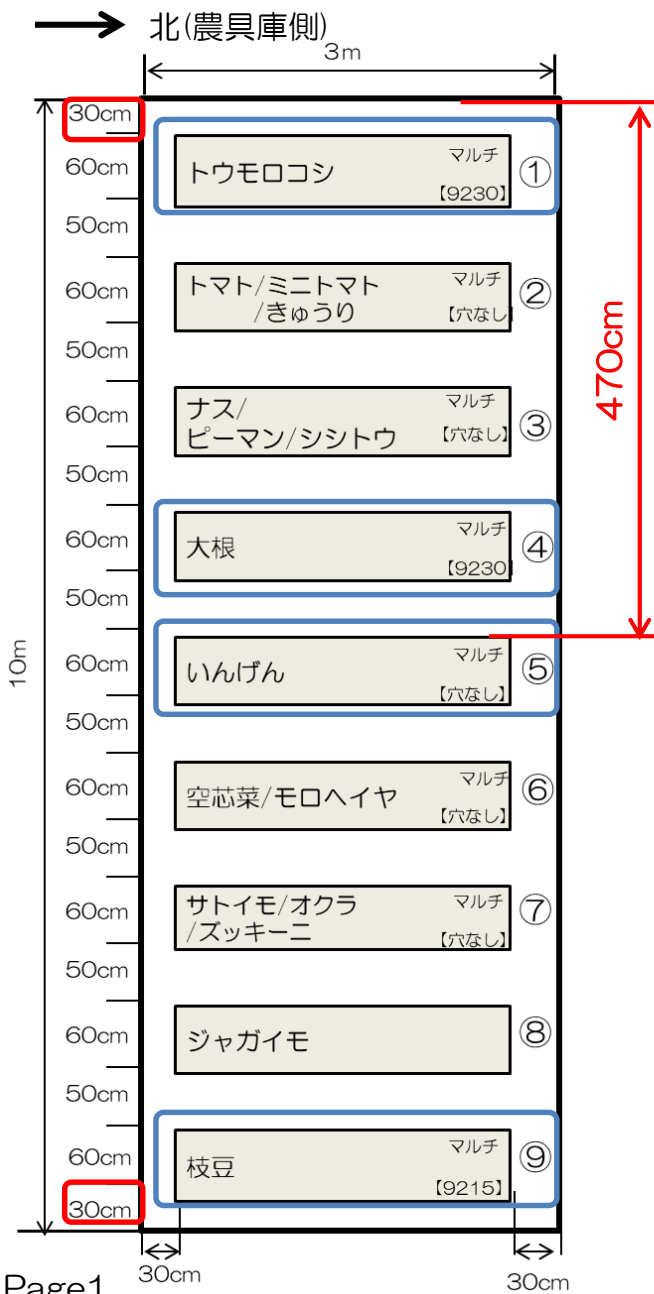
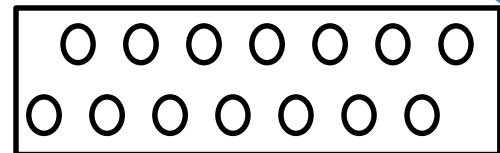


注：詳細は講習当日の指示に従ってください



□トウモロコシのマルチ引き(①列目)

- 施肥：野菜名人、石灰  
アツミン 各1杯(約200g)
- マルチ9230をひく

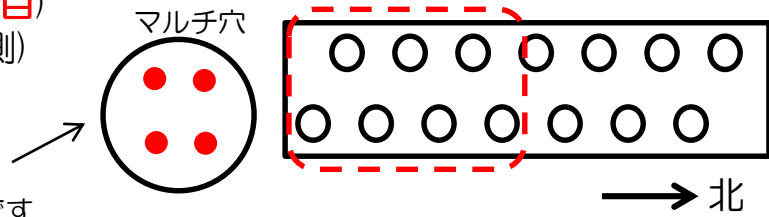


注：穴の数は参考です。→ 北

□大根の種まき(④列目)

- 種まき(半分/南側)
- ※1穴4粒

種を1か所に固まらないよう、ばらして撒きます  
指で4つ穴を空けると楽です



※先週種まきして発芽しないものは  
まき直し手ください

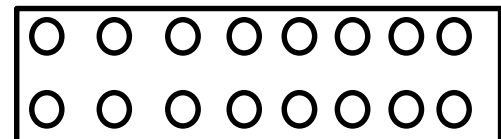
以下 ⑤、⑨列は、ゆっくり作業したい方、体力に自信がない方、当日お時間がない方は講習時間外に進めていただいて構いません。ハウス内に肥料/資材は常備しているので、事前連絡等は不要です。第4回講習会(4/11,12)までに完了してください。

□いんげんのマルチ引き(⑤列目)

- 施肥：野菜名人、石灰、アツミン 各1杯(約200g)
- 穴なしマルチ(黒マルチ)をひく

□枝豆のマルチ引き(⑨列目)

- 施肥：野菜名人、石灰  
アツミン 各1杯(約200g)
- マルチ9215をひく



注：穴数は参考です。→ 北