

体験農園(小牧園) 新規入園者事前説明資料 2019年度

1. 農園の紹介
2. スケジュール
3. 講習会について
4. 注意事項
5. 農園メールについて

- 補足1. 農園へのアクセス
- 補足2. ホームページの紹介
- 補足3. よくある質問

1. 農園の紹介

当体験農園は府中市からの要請を受け、2011年に開設しました。
今年で9年目を迎えます。

園主の小牧利夫の他、家族親族の数名で対応します。
1年間よろしくお願いいたします。

- 講師 : 小牧利夫(園主)
- 連絡先 : WEB上非公開
: WEB上非公開
: WEB上非公開
- 体験農園ホームページ(以下農園HP)
: <http://www.fuchu-komakien.com/>

※農園HP/メールは農園スタッフ(小牧義雅)が、受講者の皆様への
情報提供手段として個人で開設、運営しているものです。

2.スケジュール -年間の流れ-

3月～6月

7月～8月

9月～10月

11月～1月

春の植付

管理・収穫

秋の植付

管理・収穫

講習会
(9回前後)

個別
指導

講習会
(5回前後)

個別
指導

▲契約

▲秋の日程配布

▲継続意向調査

▲終了

2018年春の実績

- ・ジャガイモ(2種)
- ・枝豆(2種)
- ・トウモロコシ
- ・トマト(6種)
- ・ししとう(2種)
- ・ピーマン
- ・キュウリ(2種)
- ・ナス(2種)
- ・春大根
- ・いんげん(2種)
- ・しょうが
- ・ズッキーニ

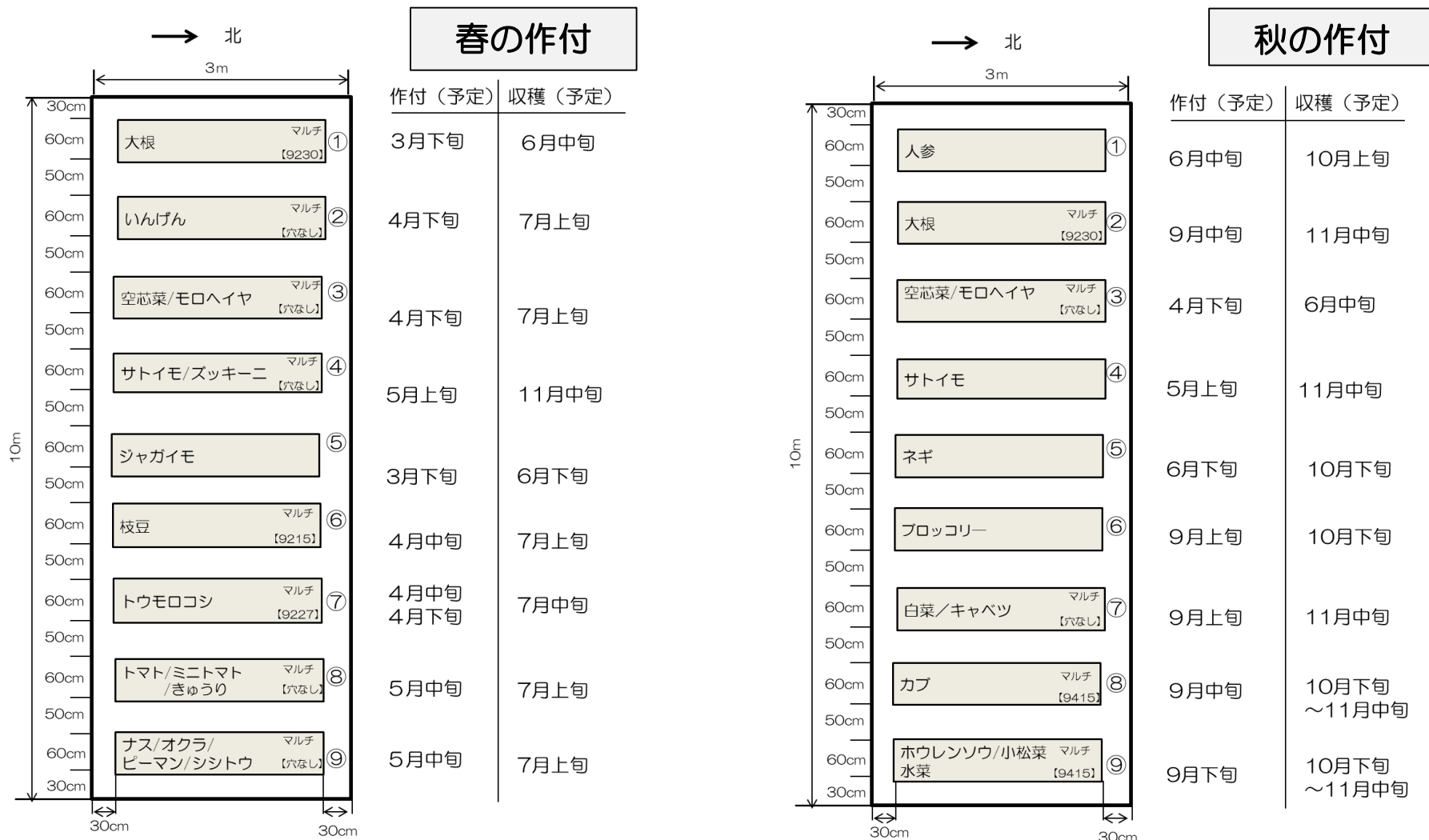
・空芯菜 ・モロヘイヤ ・サトイモ

2018年秋の実績

- ・人参
- ・ブロッコリー(3種)
- ・白菜
- ・キャベツ(3種)
- ・ターサイ
- ・ホウレンソウ
- ・小松菜
- ・水菜
- ・サラダ白菜
- ・冬大根(3種)
- ・かぶ
- ・ねぎ

※秋の植付の開始日程は、8月の個別指導時期にお知らせします。

2. スケジュール -作付け計画-



気候等の関係で変更になる場合があります

2.スケジュール -春の講習会予定-

- 新規入園者向け事前説明会
3月10日(土)午前9時～1時間程度
※園主宅前に集合ください
 - 第1回講習会
3月16日(土)、3月17日(日)午前10時
※当日は、継続契約者の更新があります
 - 第2回講習会
3月23日(土)、3月24日(日)午前10時
 - 第3回講習会
4月6日(土)、4月7日(日)午前10時
 - 第4回講習会
4月13日(土)、4月14日(日)午前10時
 - 第5回講習会
4月27日(土)、4月28日(日)午前10時
 - 第6回講習会
5月11日(土)、5月12日(日)午前10時
 - 第7回講習会
5月18日(土)、5月19日(日)午前10時
 - 第8回講習会
6月1日(土)、6月2日(日)午前10時
 - 第9回講習会 ※6月～9月は夏時間
6月22日(土)、6月23日(日)午前9時
- 各回の具体的な作業予定内容は農園HPで確認ください。

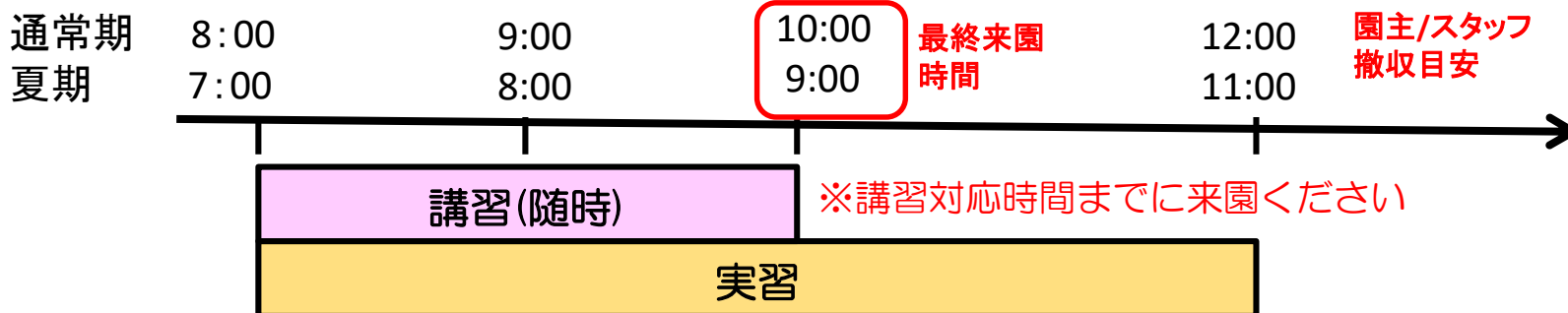

- 講習時間は、**最終来園時間**となります(「3.講習会について」を参照)
- 講習日程は昨年実績ベースに組んでおります。気象状況/苗の生育/地域行事等の関係で、日程が変更になる可能性があります。

3.講習会について -講習形式-

同一内容の講習を2回(基本は土、日のAM)開催しております。
 ご都合に合わせて、どちらかの日程に参加ください。

当農園では、指導/農具の分散化を目的として、**時間帯を分けた講習体系**を行っています。

必ず**最終講習時間(最終来園時間)まで**に来園ください。
 特に作業に自信がない方は、できるだけ早めの時間に来園ください。



3.講習会について -雨天・荒天時の取り扱い-

雨天・荒天時は**中止/延期**です

開催1時間前までに判断し、以下の方法で発信します

- ①農園HPの掲載
- ②希望者へのメール配信(詳しくは「補足4」をご覧ください)

農園からの電話連絡は一切行っておりません。

①、②で確認できない方、「**直接来園して確認**」か「**園主宅へ電話確認**」していただくようお願いします。

中止/延期した講習会の補講については、作業内容や時期により異なるので、その都度①、②の方法で発信いたします。

昨年度の補講事例

- ・次回の講習会でまとめて行う(早めに来園する)
- ・園主と調整つけた日程で来園していただく(**必ず事前連絡ください**)

3.講習会について -服装/もちもの-

【服装】

- 汚れてもよい服装、靴(長靴)
→日差しや虫刺され防止のため、長袖を推奨します。
- 帽子
→夏場は必須。首元まで覆えるものがよいです。
- 軍手、手袋
→薄手の方が作業性がよいです。



引用：ショーワグローブ(株)HP

【もちもの】

基本的な農具は農園側で用意します(ハサミ/バケツ/メジャー等)

- 筆記用具
- タオル、飲み物
→夏季は熱中症予防のため、水分補給をこまめに行ってください。
- 収穫物持ち帰り用の袋(ビニール等)
→間引きが始まる4回目くらいから必要です。
- A4のフリップボード(任意)
→講習資料を挟むのに便利です



引用：カウネット(株)HP

4. 注意事項

- ①以下の場合は必ず事前に連絡ください
 - ・講習会時間(最終来園時間)に遅刻する場合
 - ・講習会を2日とも欠席される場合(雨天中止除く)
- ②自転車で来園される方は、必ず指定場所に駐輪ください
- ③家族やグループで参加される方、指導内容や連絡内容は、家族、グループ内で情報を共有するようにお願いします。

補足

- ・苗、種、資材類の管理の都合上、講習を無断遅刻、無断欠席時された場合、その回の作業をお断りさせていただく場合があります。
- ・収穫時の手伝い等で、普段講習を受けていない方の農園立ち入りも可能ですが、その場合は区画責任者が責任をもって農園ルールの周知や作業指導を行っていただけますようお願いいたします。
- ・収穫区画間違え等のトラブルに関しては農園側は一切責任を負いません。当事者同士で調整くださるようお願いいたします。

5. 農園メールについて

メール配信は
事前説明会後から
受け付けます

以下の情報に関して、メール配信を行っています。

- ・講習会情報、管理期の園主在園情報
- ・雨天/荒天時の中止/延期連絡、補講日程の連絡
- ・管理収穫期(7~8月、11月~1月)の野菜の収穫情報

メール配信希望者は、メール文面に「メール配信希望」と「名前」を記載し、以下体験農園メールアドレスまでご一報ください。

Mail: WEB上非公開 (※PCメール、携帯メールどちらでも可)

※一部携帯メールの方で、農園からのPCメールが見れない方がおられます。

その場合は、管理人の個人携帯アドレスからお送りさせていただいています。

注意点

1. 頂いたアドレスは、体験農園関係の連絡以外には使用しません。
また、メール配信はBCC(アドレスが見えない形)でお送りします。
2. 各種問い合わせを本メールにいただいても構いません。
ただ、返信まで1~2日要する場合があります。

緊急時の連絡は、直接電話いただけるようよろしくお願いします。

補足1.農園へのアクセス



所在地：本宿町4丁目1 2、1 3番地

：農園

：講習会場所(農園内ビニールハウス)

：駐輪場所



補足1.農園へのアクセス




補足1.農園へのアクセス

注①



門扉を2つ開けて通行してください
通行後は必ず閉めてください
※関係者以外立ち入り禁止のため、
常時閉門しています

注②



見通しが悪いので注意してください
子供が急に飛び出す事があります
南側から来られる方も同様です

注③



降雨後、冬場の霜が解けた後、
よく滑ります(特に自転車)
転ばないようにご注意ください

補足2. ホームページについて

当体験農園は、情報提供手段としてホームページ(以下農園HP)を積極的に利用しております。

農園HPを通じ、①～④のような情報を受講者へ発信しております。ぜひ活用していただきたく思います。

- ①講習会のスケジュール
- ②管理・収穫期(7～8月、11月～1月)の野菜の収穫情報
- ③雨天、荒天時の中止/延期連絡、補講日程連絡
- ④講習会資料

注. 農園HPは主に夜間に更新します。
情報更新に遅れがある場合もありますが、ご容赦ください。

補足2. ホームページについて

【ホームページの構成】

閲覧方法：インターネットエクスプローラ上で、<http://www.fuchu-komakien.com/>と入力するか、YahooやGoogleで「体験農園 小牧園」というキーワードで検索ください。

体験農園 小牧園

東京都府中市にある 体験農園 小牧園のHPです
農園利用者の情報伝達手段として開設しています

講習会情報
収穫・管理情報
その他

講習会日程、
個別講習会資料

講習資料の閲覧

Facebookページ
2019年より運用

農園Facebook

農園からのお知らせ

【講習会情報】
2019年度の講習概要が決まりました
・新規入園者向け説明会：3/9（土） 9:00～
・第1回講習会および継続者更新 3/16,17 各10時(最終来園時間)
・第2回講習会 3/23,24 各10時(最終来園時間)
・第3回講習会 4/6,7 各10時(最終来園時間)
詳細はスケジュールのページを確認ください。

<継続の方>
契約資料は2月下旬～3月上旬に市役所から発送されます。
個人ボックスは次年度も使用するため、そのまま続きます。

Information
体験農園 小牧園
東京都府中市本宿町4丁目
※連絡先は公開しておりません

トップページ TOP PAGE
農園について ABOUT THIS FARM
スケジュール SCHEDULE
講習資料 DOCUMENT
農園FaceBook FACEBOOK

補足3. よくある質問

Q. 駐車場はありますか？

A. ありません。自転車、もしくは徒歩にて来園ください。

Q. 子供、孫、友人を連れてきてもよいか？

A. 可能です。ただし、代表者が農園ルールを責任をもって周知ください。

Q. 自分で持ってきた種や肥料を撒いてもよいか？

A. 体験農園という性質上、固くお断りさせていただいております。

Q. 法事や地域行事等で、土日とも講習会に来れない週がありますが、どうしましょうか？

A. 個別に調整しますので一報ください。

Q. 一斉メール配信を複数のアドレスで登録することは可能か？

A. 可能です。